



Coupleur ISO hydraulique **H6S**
327 kg - **6 695 € HT**
pour machines de 15 t à 24 t

SOMMAIRE : ÉQUIPEMENTS ISO - MODULE 6

GODETS DE TERRASSEMENT

Série 61 TB1	page 154
Série 61 TB2	page 156
Série 61 TB3	page 159
Série 62 TB1	page 161
Série 62 TB2	page 163
Série 63 TB2	page 165

GODETS RÉTRO BANANE

page 166

GODETS CURAGE DE FOSSE

page 167

GODETS CURAGE DE FOSSE INCLINABLE

page 169

ACCESSOIRES STANDARD

page 171

PLATINES

page 173

ACCESSOIRES SPÉCIAUX

page 174

TRAPÈZES

page 176

TRAPÈZES ORIENTABLES

page 178

MACHINES AFFECTÉES À CE MODULE	SÉRIE GODET	CLASSE DE DENT
ACB COUPLEUR ISO REVERSIBLE M6S	-	-
CASE CX160B/C/D CX210C CX210D CX230D CX250D	61 62 62	D20 D30 D40
CATERPILLAR 320F-L 323F-L 325F-L TIM B1	62	D30
DOOSAN DX225LC-3 DX235LC-5 DX235NLC-5	62	D40
EUROMACH R145 FORESTER	62	D30

MACHINES AFFECTÉES À CE MODULE	SÉRIE GODET	CLASSE DE DENT
HITACHI ZX200 ZX210 ZX225US	62	D40
HYUNDAI HW210 HX220L HX235CLR	62	D40
JCB JS220	62	D30
KOBELCO SK230SRLC-3 SK210LC/NLC-10 SK260SRNLC-3	61 62	D30 D40
KOMATSU PC170LC-10 PC170LC-10-LGP PC190LC-8 PC210/LC-10 PC210LC/NLC-8 PC210LCI-10 PC210LC-11 HB215	61 62 62	D20 D40 D30

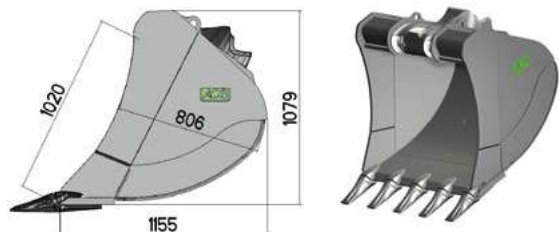
MACHINES AFFECTÉES À CE MODULE	SÉRIE GODET	CLASSE DE DENT
LIEBHERR A918Li/Compact R918Li R920 Compact A920 Litronic A924 Litronic A928 Litronic A/R922 LH35M R920 R924 Compact R926 Compact R926 Palier Etanche	61 61 62 62 62 62	D20 D30 D40 D30 D40
SANY SY215C	62	D40
VOLVO EW180E EC220E ECR235E EC240/B/C EC250E	61 62 62 62	D30 D40 D30 D40

Kit hydraulique permettant l'alimentation et le pilotage du coupleur hydraulique = **725 € HT** - Plus d'information page 33.



Spécialement conçus pour les travaux de construction et de rénovation, les GODETS DE TERRASSEMENT HD vous apportent le meilleur rendement pour votre application. La version standard HD peut être renforcée grâce à des boucliers, couteaux latéraux, protection de coin, patins, plats... Pour plus d'information, n'hésitez pas à nous contacter.

Profil P1E



• D20

• D20

• D20

CAT K80 220-9089

COMBI C2T35

ESCO U25S

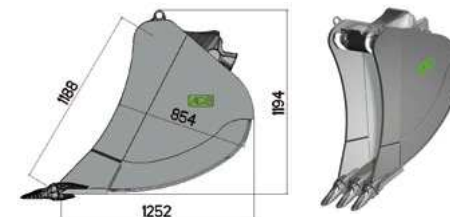
Épaisseur 35 mm

Épaisseur 30 mm

Épaisseur 30 mm

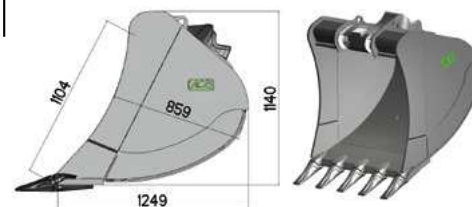
Godet avec Dents

RÉFÉRENCE	LARGEUR (mm)	CAPACITÉ ISO (l)	POIDS GODET (kg)*	POIDS TOTAL (kg)	PRIX HT (€)	NOMBRE DENTS	CODE ARTICLE	NOMBRE DENTS	CODE ARTICLE	NOMBRE DENTS	CODE ARTICLE
R-6CP2E-400	400	433	478	1 257	3 946 €	2	K80	3	C2T35	2	U25S
R-6CP2E-500	500	386	477	1 172	4 041 €	2	5076693	3	C2T35	3	5074208
R-6CP1E-620	620	492	550	1 436	3 535 €	3	5067559	3	5068645	3	5068882
R-6CP1E-700	700	518	520	1 452	3 789 €	3	K80	4	C2T35	3	U25S
R-6CP1E-800	800	596	579	1 652	3 955 €	3	5070186	4	C2T35	4	5087953
R-6CP1E-900	900	697	619	1 874	4 247 €	4	K80	5	C2T35	4	5067834
R61-P1E-1000	1 000	719	738	2 032	4 413 €	4	K80	5	C2T35	4	5068883
R61-P1E-1100	1 100	812	683	2 145	4 578 €	5	5094360	5	C2T35	5	5069860
R61-P1E-1200	1 200	905	727	2 356	4 867 €	5	5070169	6	C2T35	5	5071821
R61-P1E-1300	1 300	999	764	2 562	5 033 €	5	5067987	6	5072943	5	5087943



Profil 6CP2E Conique ▲

Profil 6CP1E ▼




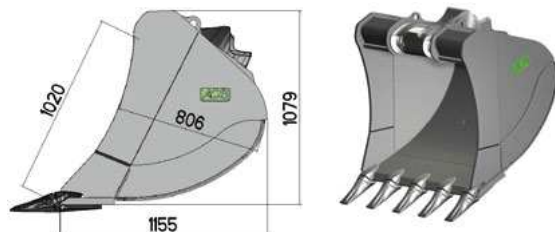
● Représente la plage d'effort de cavage que peut endurer la dent. Pour voir le tableau des correspondances, rendez-vous page 9

Épaisseur = Épaisseur de la lame - (*) Variation du poids de +/- 5 % selon l'équipement - Poids total = (Capacité ISO en l x Densité 1,8) + Poids godet en kg



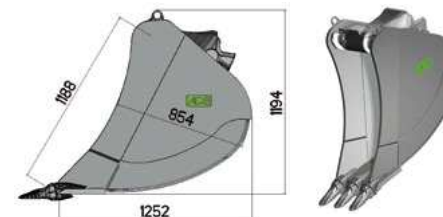
Spécialement conçus pour les travaux de construction et de rénovation, les GODETS DE TERRASSEMENT HD vous apportent le meilleur rendement pour votre application. La version standard HD peut être renforcée grâce à des boucliers, couteaux latéraux, protection de coin, patins, plats... Pour plus d'information, n'hésitez pas à nous contacter.

Profil P1E



FEURST FK4TLR
Épaisseur 30 mm

FUTURA FT230S
Épaisseur 30 mm

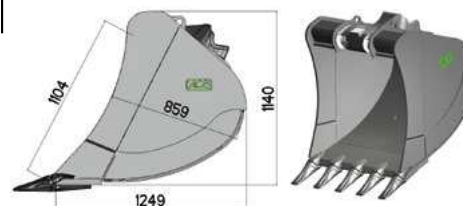


Godet avec Dents

RÉFÉRENCE	LARGEUR (mm)	CAPACITÉ ISO (l)	POIDS GODET (kg)*	POIDS TOTAL (kg)	PRIX HT (€)	NOMBRE DENTS	CODE ARTICLE	NOMBRE DENTS	CODE ARTICLE
R-6CP2E-400	400	433	478	1 257	3 946 €	2	FK4TLR	2	5079281
R-6CP2E-500	500	386	477	1 172	4 041 €	3	FK4TLR	3	FT230S
R-6CP1E-620	620	492	529	1 415	3 535 €	3	5074223	3	5076806
R-6CP1E-700	700	518	520	1 452	3 789 €	4	FK4TLR	3	FT230S
R-6CP1E-800	800	596	565	1 638	3 955 €	4	5077433	4	5092727
R-6CP1E-900	900	697	664	1 919	4 247 €	4	FK4TLR	4	FT230S
R61-P1E-1000	1 000	719	738	2 032	4 413 €	5	FK4TLR	4	FT230S
R61-P1E-1100	1 100	812	683	2 145	4 578 €	5	5108004	5	FT230S
R61-P1E-1200	1 200	905	690	2 319	4 867 €	5	5074224	5	5076773
R61-P1E-1300	1 300	999	764	2 562	5 033 €	6	FK4TLR	6	FT230S

Profil 6CP2E Conique ▲

Profil 6CP1E ▼




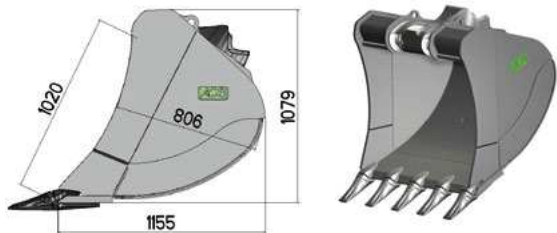
● Représente la plage d'effort de cavage que peut endurer la dent. Pour voir le tableau des correspondances, rendez-vous page 9

Épaisseur = Épaisseur de la lame - (*) Variation du poids de +/- 5 % selon l'équipement - Poids total = (Capacité ISO en l x Densité 1,8) + Poids godet en kg



Spécialement conçus pour les travaux de construction et de rénovation, les GODETS DE TERRASSEMENT HD vous apportent le meilleur rendement pour votre application. La version standard HD peut être renforcée grâce à des boucliers, couteaux latéraux, protection de coin, patins, plats... Pour plus d'information, n'hésitez pas à nous contacter.

Profil P1E



CAT 1U3352

CAT K90 220-9099

ESCO U30S

Épaisseur 40 mm

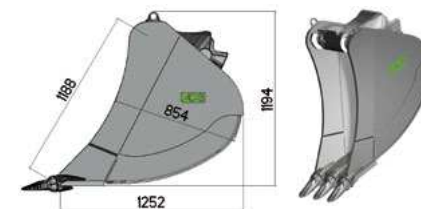
Épaisseur 40 mm

Épaisseur 35 mm

Godet avec Dents

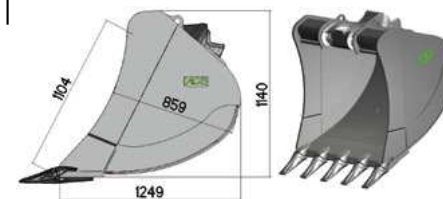
RÉFÉRENCE	LARGEUR (mm)	CAPACITÉ ISO (l)	POIDS GODET (kg)*	POIDS TOTAL (kg)	PRIX HT (€)	NOMBRE DENTS	CODE ARTICLE	NOMBRE DENTS	CODE ARTICLE	NOMBRE DENTS	CODE ARTICLE
R-6CP2E-400	400	433	495	1 274	4 271 €	2	1U3352	2	K90	2	5074575
R-6CP2E-500	500	386	489	1 184	4 367 €	3	1U3352	2	K90	2	5076733
R-6CP1E-620	620	492	553	1 439	3 789 €	3	5070098	3	5071411	3	5068040
R-6CP1E-700	700	518	563	1 495	3 923 €	3	1U3352	3	K90	3	5094035
R-6CP1E-800	800	596	596	1 669	4 303 €	4	1U3352	3	5071412	4	5082402
R-6CP1E-900	900	697	658	1 913	4 469 €	4	1U3352	4	K90	4	5064716
R61-P1E-1000	1 000	719	639	1 933	4 637 €	4	1U3352	4	K90	4	5064245
R61-P1E-1100	1 100	812	675	2 137	5 018 €	5	1U3352	4	K90	4	5065934
R61-P1E-1200	1 200	905	731	2 360	5 183 €	5	5085307	4	K90	5	5065906
R61-P1E-1300	1 300	999	769	2 567	5 350 €	5	5093478	5	5069883	5	5065977

● Représente la plage d'effort de cavage que peut endurer la dent. Pour voir le tableau des correspondances, rendez-vous page 9



Profil 6CP2E Conique ▲

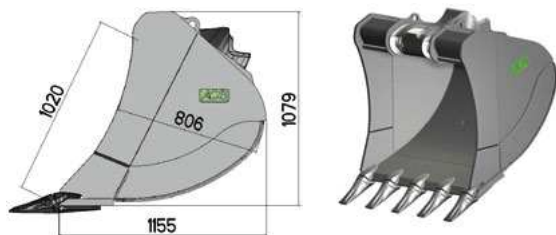
Profil 6CP1E ▼





Spécialement conçus pour les travaux de construction et de rénovation, les GOGETS DE TERRASSEMENT HD vous apportent le meilleur rendement pour votre application. La version standard HD peut être renforcée grâce à des boucliers, couteaux latéraux, protection de coin, patins, plats... Pour plus d'information, n'hésitez pas à nous contacter.

Profil P1E



● D40

● D30

● D30

FEURST FK5TLR

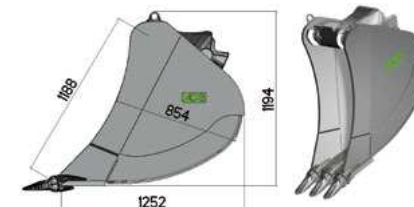
FUTURA FT290S

KOMATSU K20SYL

Épaisseur 35 mm

Épaisseur 35 mm

Épaisseur 40 mm

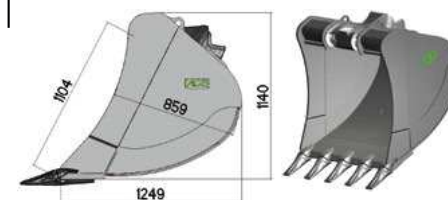


Godet avec Dents

RÉFÉRENCE	LARGEUR (mm)	CAPACITÉ ISO (l)	POIDS GODET (kg)*	POIDS TOTAL (kg)	PRIX HT (€)	NOMBRE DENTS	CODE ARTICLE	NOMBRE DENTS	CODE ARTICLE	NOMBRE DENTS	CODE ARTICLE
R-6CP2E-400	400	433	523	1 302	4 271 €	2	5089565	2	FT290S	2	K20SYL
R-6CP2E-500	500	386	507	1 202	4 367 €	3	5070736	3	5093408	2	K20SYL
R-6CP1E-620	620	492	555	1 441	3 789 €	3	5070355	3	5079727	3	5072162
R-6CP1E-700	700	518	563	1 495	3 923 €	3	5070737	3	5085781	3	K20SYL
R-6CP1E-800	800	596	590	1 663	4 303 €	4	5070380	4	FT290S	3	5072239
R-6CP1E-900	900	697	663	1 918	4 469 €	4	FK5TLR	4	FT290S	4	5069206
R61-P1E-1000	1 000	719	620	1 914	4 637 €	4	FK5TLR	4	FT290S	4	K20SYL
R61-P1E-1100	1 100	812	679	2 141	5 018 €	5	FK5TLR	4	5093409	4	K20SYL
R61-P1E-1200	1 200	905	712	2 341	5 183 €	5	5070738	5	FT290S	5	5108460
R61-P1E-1300	1 300	999	773	2 571	5 350 €	6	FK5TLR	5	5078267	5	K20SYL

Profil 6CP2E Conique ▲

Profil 6CP1E ▼



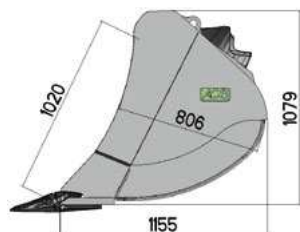
● Représente la plage d'effort de cavage que peut endurer la dent. Pour voir le tableau des correspondances, rendez-vous page 9

Épaisseur = Épaisseur de la lame - (*) Variation du poids de +/- 5 % selon l'équipement - Poids total = (Capacité ISO en l x Densité 1,8) + Poids godet en kg



Spécialement conçus pour les travaux de construction et de rénovation, les GODETS DE TERRASSEMENT HD vous apportent le meilleur rendement pour votre application. La version standard HD peut être renforcée grâce à des boucliers, couteaux latéraux, protection de coin, patins, plats... Pour plus d'information, n'hésitez pas à nous contacter.

Profil P1E



• D20

MTG MG20S

Épaisseur 40 mm



• D20

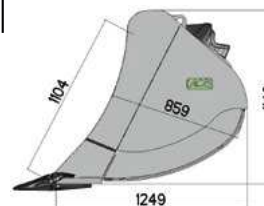
VOLVO 20GPE

Épaisseur 40 mm



Profil 6CP2E Conique ▲

Profil 6CP1E ▼



Godet avec Dents

RÉFÉRENCE	LARGEUR (mm)	CAPACITÉ ISO (l)	POIDS GODET (kg)*	POIDS TOTAL (kg)	PRIX HT (€)	NOMBRE DENTS	CODE ARTICLE	NOMBRE DENTS	CODE ARTICLE
R-6CP2E-400	400	433	523	1 302	4 271 €	2	MG20S	2	20GPE
R-6CP2E-500	500	386	507	1 202	4 367 €	3	MG20S	3	20GPE
R-6CP1E-620	620	492	555	1 441	3 789 €	3	5080826	3	5093816
R-6CP1E-700	700	518	563	1 495	3 923 €	3	MG20S	3	5109524
R-6CP1E-800	800	596	590	1 663	4 303 €	4	MG20S	3	20GPE
R-6CP1E-900	900	697	663	1 918	4 469 €	4	5091414	4	20GPE
R61-P1E-1000	1 000	719	620	1 914	4 637 €	4	MG20S	4	20GPE
R61-P1E-1100	1 100	812	679	2 141	5 018 €	5	MG20S	5	20GPE
R61-P1E-1200	1 200	905	712	2 341	5 183 €	5	MG20S	5	20GPE
R61-P1E-1300	1 300	999	773	2 571	5 350 €	5	MG20S	5	20GPE

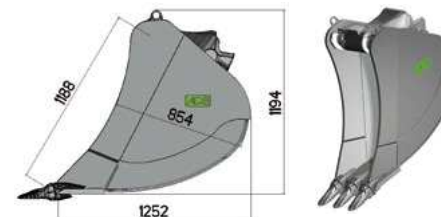
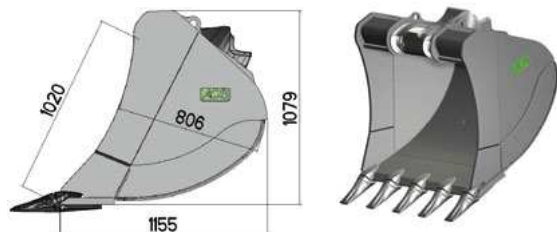
● Représente la plage d'effort de cavage que peut endurer la dent. Pour voir le tableau des correspondances, rendez-vous page 9

Épaisseur = Épaisseur de la lame - (*) Variation du poids de +/- 5 % selon l'équipement - Poids total = (Capacité ISO en l x Densité 1,8) + Poids godet en kg



Spécialement conçus pour les travaux de construction et de rénovation, les GODETS DE TERRASSEMENT HD vous apportent le meilleur rendement pour votre application. La version standard HD peut être renforcée grâce à des boucliers, couteaux latéraux, protection de coin, patins, plats... Pour plus d'information, n'hésitez pas à nous contacter.

Profil P1E

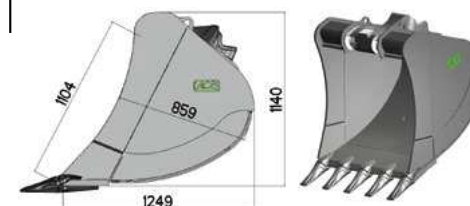


Godet avec Dents

RÉFÉRENCE	LARGEUR (mm)	CAPACITÉ ISO (l)	POIDS GODET (kg)*	POIDS TOTAL (kg)	PRIX HT (€)	NOMBRE DENTS	CODE ARTICLE	NOMBRE DENTS	CODE ARTICLE
R-6CP2E-400	400	433	510	1 289	4 447 €	2	C3T35	2	U35S
R-6CP2E-500	500	386	507	1 202	4 924 €	3	C3T35	2	5108080
R-6CP1E-620	620	492	562	1 448	4 432 €	3	5079759	3	5062801
R-6CP1E-700	700	518	571	1 503	4 570 €	3	5072448	3	5066079
R-6CP1E-800	800	596	607	1 680	5 093 €	4	5076896	3	5066160
R-6CP1E-900	900	697	672	1 927	5 266 €	4	5081317	4	5070530
R61-P1E-1000	1 000	719	620	1 914	4 915 €	4	C3T35	4	U35S
R61-P1E-1100	1 100	812	645	2 107	5 319 €	5	C3T35	4	U35S
R61-P1E-1200	1 200	905	749	2 378	5 494 €	5	5071066	4	U35S
R61-P1E-1300	1 300	999	787	2 585	5 671 €	5	C3T35	5	U35S

Profil 6CP2E Conique ▲

Profil 6CP1E ▼



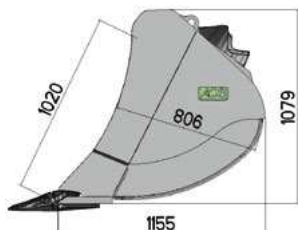
● Représente la plage d'effort de cavage que peut endurer la dent. Pour voir le tableau des correspondances, rendez-vous page 9

Épaisseur = Épaisseur de la lame - (*) Variation du poids de +/- 5 % selon l'équipement - Poids total = (Capacité ISO en l x Densité 1,8) + Poids godet en kg



Spécialement conçus pour les travaux de construction et de rénovation, les GODETS DE TERRASSEMENT HD vous apportent le meilleur rendement pour votre application. La version standard HD peut être renforcée grâce à des boucliers, couteaux latéraux, protection de coin, patins, plats... Pour plus d'information, n'hésitez pas à nous contacter.

Profil P1E



• D55

FEURST FK7TLR

Épaisseur 40 mm



• D40

FEURST SD7TLR

Épaisseur 40 mm



• D40

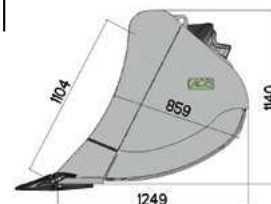
FUTURA FT330S

Épaisseur 40 mm



Profil 6CP2E Conique ▲

Profil 6CP1E ▼



Godet avec Dents

RÉFÉRENCE	LARGEUR (mm)	CAPACITÉ ISO (l)	POIDS GODET (kg)*	POIDS TOTAL (kg)	PRIX HT (€)	NOMBRE DENTS	CODE ARTICLE	NOMBRE DENTS	CODE ARTICLE	NOMBRE DENTS	CODE ARTICLE
R-6CP2E-400	400	433	510	1 289	4 447 €	2	FK7TLR	2	SD7TLR	2	FT330S
R-6CP2E-500	500	386	507	1 202	4 924 €	3	FK7TLR	2	SD7TLR	2	5100294
R-6CP1E-620	620	492	562	1 448	4 432 €	3	5075666	3	5075656	3	FT330S
R-6CP1E-700	700	518	571	1 503	4 570 €	3	FK7TLR	3	5111263	3	FT330S
R-6CP1E-800	800	596	607	1 680	5 093 €	3	FK7TLR	3	SD7TLR	3	5100293
R-6CP1E-900	900	697	672	1 927	5 266 €	4	FK7TLR	4	SD7TLR	4	FT330S
R61-P1E-1000	1 000	719	620	1 914	4 915 €	4	FK7TLR	4	SD7TLR	4	FT330S
R61-P1E-1100	1 100	812	645	2 107	5 319 €	5	FK7TLR	4	SD7TLR	4	FT330S
R61-P1E-1200	1 200	905	749	2 378	5 494 €	5	FK7TLR	4	SD7TLR	4	FT330S
R61-P1E-1300	1 300	999	787	2 585	5 671 €	5	FK7TLR	5	SD7TLR	5	FT330S


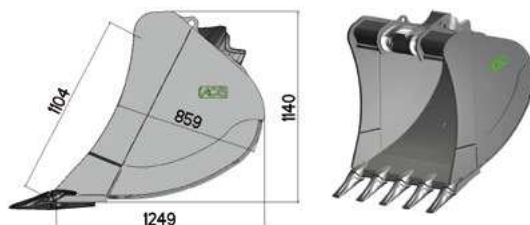
● Représente la plage d'effort de cavage que peut endurer la dent. Pour voir le tableau des correspondances, rendez-vous page 9

Épaisseur = Épaisseur de la lame - (*) Variation du poids de +/- 5 % selon l'équipement - Poids total = (Capacité ISO en l x Densité 1,8) + Poids godet en kg



Spécialement conçus pour les travaux de construction et de rénovation, les GODETS DE TERRASSEMENT HD vous apportent le meilleur rendement pour votre application. La version standard HD peut être renforcée grâce à des boucliers, couteaux latéraux, protection de coin, patins, plats... Pour plus d'information, n'hésitez pas à nous contacter.

Profil P1E



● D30
CAT J350 1U3352

● D30
ESCO U30S

● D40
FEURST FK5TLR

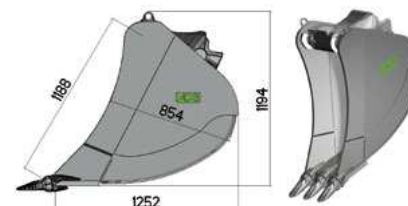
Épaisseur 40 mm

Épaisseur 35 mm

Épaisseur 35 mm

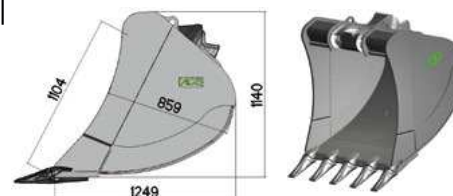
Godet avec Dents

RÉFÉRENCE	LARGEUR (mm)	CAPACITÉ ISO (l)	POIDS GODET (kg)*	POIDS TOTAL (kg)	PRIX HT (€)	NOMBRE DENTS	CODE ARTICLE	NOMBRE DENTS	CODE ARTICLE	NOMBRE DENTS	CODE ARTICLE
R-6CP2E-400	400	433	495	1 274	4 271 €	2	1U3352	2	5074575	2	5089565
R-6CP2E-500	500	386	489	1 184	4 367 €	2	1U3352	2	5076733	3	5070736
R-6CP1E-620	620	492	553	1 439	3 789 €	3	5070098	3	5068040	3	5070355
R-6CP1E-700	700	518	563	1 495	3 923 €	3	1U3352	3	5094035	3	5070737
R-6CP1E-800	800	596	596	1 669	4 303 €	4	1U3352	4	5082402	4	5070380
R-6CP1E-900	900	697	658	1 913	4 469 €	4	1U3352	4	5064716	4	FK5TLR
R62-P1E-1000	1 000	837	709	2 216	5 059 €	4	1U3352	4	5065471	4	FK5TLR
R62-P1E-1200	1 200	1 058	811	2 715	5 536 €	5	1U3352	5	5064703	5	5070382
R62-P1E-1300	1 300	1 168	854	2 956	5 710 €	5	5069894	5	5066339	5	5070378
R62-P1E-1400	1 400	1 279	896	3 198	6 101 €	5	5070717	5	5068033	6	5070896



Profil 6CP2E Conique ▲

Profil 6CP1E ▼



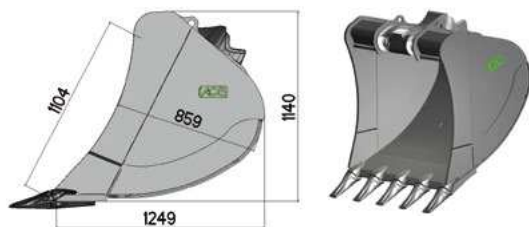
● Représente la plage d'effort de cavage que peut endurer la dent. Pour voir le tableau des correspondances, rendez-vous page 9

Épaisseur = Épaisseur de la lame - (*) Variation du poids de +/- 5 % selon l'équipement - Poids total = (Capacité ISO en l x Densité 1,8) + Poids godet en kg



Spécialement conçus pour les travaux de construction et de rénovation, les GOGETS DE TERRASSEMENT HD vous apportent le meilleur rendement pour votre application. La version standard HD peut être renforcée grâce à des boucliers, couteaux latéraux, protection de coin, patins, plats... Pour plus d'information, n'hésitez pas à nous contacter.

Profil P1E



● D30

● D20

● D20

FUTURA FT290S

MTG MG20S

VOLVO 20GPE

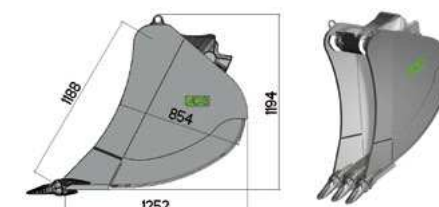
Épaisseur 35 mm

Épaisseur 40 mm

Épaisseur 40 mm

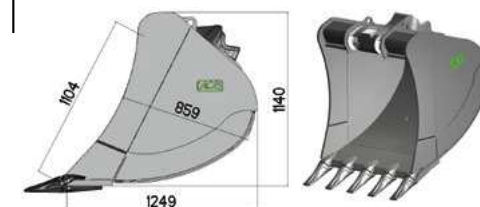
Godet avec Dents

RÉFÉRENCE	LARGEUR (mm)	CAPACITÉ ISO (l)	POIDS GODET (kg)*	POIDS TOTAL (kg)	PRIX HT (€)	NOMBRE DENTS	CODE ARTICLE	NOMBRE DENTS	CODE ARTICLE	NOMBRE DENTS	CODE ARTICLE
R-6CP2E-400	400	433	491	1 270	4 271 €	2	FT290S	2	MG20S	2	20GPE
R-6CP2E-500	500	386	507	1 202	4 367 €	3	5093408	3	MG20S	3	20GPE
R-6CP1E-620	620	492	555	1 441	3 789 €	3	5079727	3	5080826	3	5093816
R-6CP1E-700	700	518	563	1 495	3 923 €	3	5085781	3	MG20S	3	5109524
R-6CP1E-800	800	596	588	1 661	4 303 €	4	FT290S	4	MG20S	3	20GPE
R-6CP1E-900	900	697	663	1 918	4 469 €	4	FT290S	4	5091414	4	20GPE
R62-P1E-1000	1 000	837	701	2 208	5 059 €	4	FT290S	4	5115357	4	20GPE
R62-P1E-1200	1 200	1 058	815	2 719	5 536 €	5	5078437	5	MG20S	5	5086211
R62-P1E-1300	1 300	1 168	860	2 963	5 710 €	5	5088038	5	5079737	5	5093817
R62-P1E-1400	1 400	1 279	904	3 206	6 101 €	5	5076740	5	5065413	5	5077454



Profil 6CP2E Conique ▲

Profil 6CP1E ▼




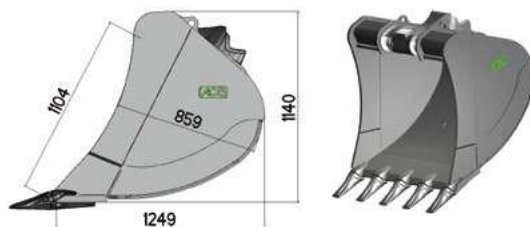
● Représente la plage d'effort de cavage que peut endurer la dent. Pour voir le tableau des correspondances, rendez-vous page 9

Épaisseur = Épaisseur de la lame - (*) Variation du poids de +/- 5 % selon l'équipement - Poids total = (Capacité ISO en l x Densité 1,8) + Poids godet en kg



Spécialement conçus pour les travaux de construction et de rénovation, les GOGETS DE TERRASSEMENT HD vous apportent le meilleur rendement pour votre application. La version standard HD peut être renforcée grâce à des boucliers, couteaux latéraux, protection de coin, patins, plats... Pour plus d'information, n'hésitez pas à nous contacter.

Profil P1E



● D30

● D40

● D40

CAT K90 220-9099

COMBI C3T35

ESCO U35S

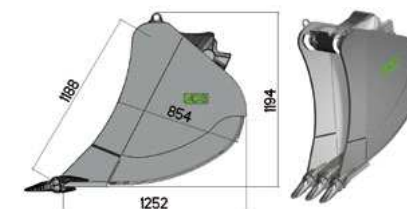
Épaisseur 40 mm

Épaisseur 40 mm

Épaisseur 40 mm

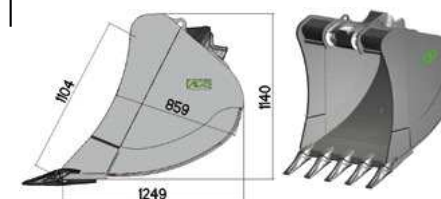
Godet avec Dents

RÉFÉRENCE	LARGEUR (mm)	CAPACITÉ ISO (l)	POIDS GODET (kg)*	POIDS TOTAL (kg)	PRIX HT (€)	NOMBRE DENTS	CODE ARTICLE	NOMBRE DENTS	CODE ARTICLE	NOMBRE DENTS	CODE ARTICLE
R-6CP2E-400	400	433	504	1 283	4 447 €	2	K90	2	C3T35	2	U35S
R-6CP2E-500	500	386	500	1 195	4 924 €	3	5075042	3	C3T35	2	5108080
R-6CP1E-620	620	492	562	1 448	4 432 €	3	5071411	3	5079759	3	5062801
R-6CP1E-700	700	518	571	1 503	4 570 €	3	K90	3	5072448	3	5066079
R-6CP1E-800	800	596	608	1 681	5 093 €	3	5071412	4	5076896	3	5066160
R-6CP1E-900	900	697	672	1 927	5 266 €	4	K90	4	5081317	4	5070530
R62-P1E-1000	1 000	837	744	2 251	5 441 €	4	K90	4	C3T35	4	U35S
R62-P1E-1200	1 200	1 058	828	2 732	5 963 €	4	5071447	5	5087480	4	5067505
R62-P1E-1300	1 300	1 168	871	2 973	6 137 €	5	5067618	5	5069897	5	5067501
R62-P1E-1400	1 400	1 279	929	3 231	6 312 €	5	5072044	6	5070191	5	5056924



Profil 6CP2E Conique ▲

Profil 6CP1E ▼



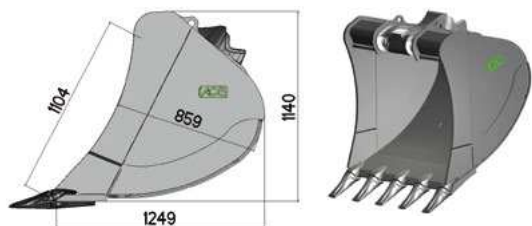
● Représente la plage d'effort de cavage que peut endurer la dent. Pour voir le tableau des correspondances, rendez-vous page 9

Épaisseur = Épaisseur de la lame - (*) Variation du poids de +/- 5 % selon l'équipement - Poids total = (Capacité ISO en l x Densité 1,8) + Poids godet en kg



Spécialement conçus pour les travaux de construction et de rénovation, les GODETS DE TERRASSEMENT HD vous apportent le meilleur rendement pour votre application. La version standard HD peut être renforcée grâce à des boucliers, couteaux latéraux, protection de coin, patins, plats... Pour plus d'information, n'hésitez pas à nous contacter.

Profil P1E



● D40

● D40

● D40

FEURST FK7TLR

FUTURA FT330S

FEURST SD7TLR

Épaisseur 40 mm

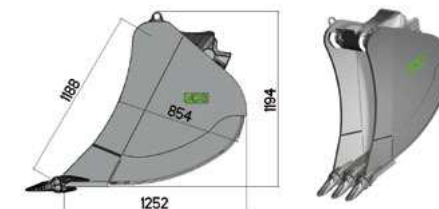
Épaisseur 40 mm

Épaisseur 40 mm

Godet avec Dents

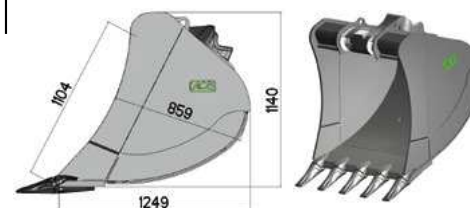
RÉFÉRENCE	LARGEUR (mm)	CAPACITÉ ISO (l)	POIDS GODET (kg)*	POIDS TOTAL (kg)	PRIX HT (€)	NOMBRE DENTS	CODE ARTICLE	NOMBRE DENTS	CODE ARTICLE	NOMBRE DENTS	CODE ARTICLE
R-6CP2E-400	400	433	512	1 291	4 447 €	2	FK7TLR	2	FT330S	2	SD7TLR
R-6CP2E-500	500	386	507	1 202	4 924 €	2	FK7TLR	2	5100294	2	SD7TLR
R-6CP1E-620	620	492	581	1 467	4 432 €	3	5075666	3	FT330S	3	5075656
R-6CP1E-700	700	518	583	1 515	4 570 €	3	FK7TLR	3	FT330S	3	5111263
R-6CP1E-800	800	596	607	1 680	5 093 €	3	FK7TLR	3	5100293	3	SD7TLR
R-6CP1E-900	900	697	688	1 943	5 266 €	4	FK7TLR	4	FT330S	4	SD7TLR
R62-P1E-1000	1 000	837	760	2 267	5 441 €	4	FK7TLR	4	FT330S	4	SD7TLR
R62-P1E-1200	1 200	1 058	832	2 736	5 963 €	5	5086901	4	5088375	4	SD7TLR
R62-P1E-1300	1 300	1 168	904	3 006	6 137 €	5	5075665	5	FT330S	5	5072332
R62-P1E-1400	1 400	1 279	938	3 240	6 312 €	5	5064682	5	5079273	5	5069491

● Représente la plage d'effort de cavage que peut endurer la dent. Pour voir le tableau des correspondances, rendez-vous page 9



Profil 6CP2E Conique ▲


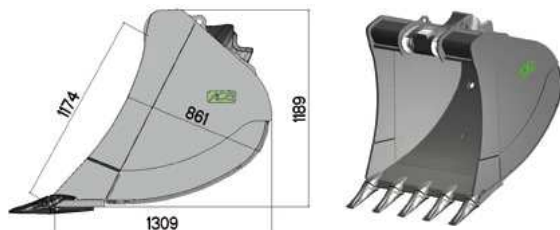
Profil 6CP1E ▼





Spécialement conçus pour les travaux de construction et de rénovation, les GOGETS DE TERRASSEMENT HD vous apportent le meilleur rendement pour votre application. La version standard HD peut être renforcée grâce à des boucliers, couteaux latéraux, protection de coin, patins, plats... Pour plus d'information, n'hésitez pas à nous contacter.

Profil P1E



ESCO U35S

CAT 1U3352

FEURST FK7TLR

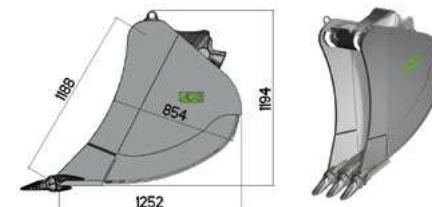
Épaisseur 40 mm

Épaisseur 40 mm

Épaisseur 40 mm

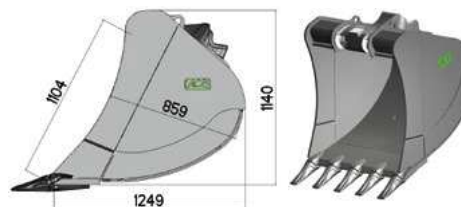
Godet avec Dents

RÉFÉRENCE	LARGEUR (mm)	CAPACITÉ ISO (l)	POIDS GODET (kg)*	POIDS TOTAL (kg)	PRIX HT (€)	NOMBRE DENTS	CODE ARTICLE	NOMBRE DENTS	CODE ARTICLE	NOMBRE DENTS	CODE ARTICLE
R-6CP2E-400	400	433	508	1 287	4 447 €	2	U35S	2	1U3352	2	FK7TLR
R-6CP2E-500	500	386	504	1 199	4 924 €	2	5108080	2	1U3352	3	FK7TLR
R-6CP1E-620	620	492	569	1 455	4 432 €	3	5062801	3	5070098	3	5075666
R-6CP1E-700	700	518	581	1 513	4 570 €	3	5066079	3	1U3352	3	FK7TLR
R-6CP1E-800	800	596	603	1 676	5 093 €	3	5066160	4	1U3352	3	FK7TLR
R-6CP1E-900	900	697	685	1 940	5 266 €	4	5070530	4	1U3352	4	FK7TLR
R63-P1E-1000	1 000	837	752	2 259	5 441 €	4	U35S	4	1U3352	4	FK7TLR
R63-P1E-1200	1 200	1 125	847	2 872	6 441 €	4	5079732	5	U3352	4	FK7TLR
R63-P1E-1400	1 400	1 362	954	3 406	6 817 €	5	5062892	5	1U3352	5	FK7TLR
R63-P1E-1500	1 500	1 481	999	3 665	6 992 €	5	5061167	6	5089623	5	5114937
R63-P1E-1600	1 600	1 599	1 055	3 933	7 187 €	5	U35S	6	1U3352	5	FK7TLR



Profil 6CP2E Conique ▲

Profil 6CP1E ▼

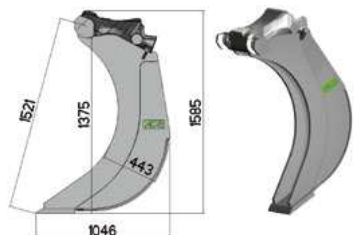


● Représente la plage d'effort de cavage que peut endurer la dent. Pour voir le tableau des correspondances, rendez-vous page 9

Épaisseur = Épaisseur de la lame - (*) Variation du poids de +/- 5 % selon l'équipement - Poids total = (Capacité ISO en l x Densité 1,8) + Poids godet en kg

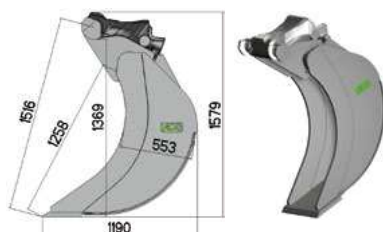


Grâce à son étroite largeur, le GODET RÉTRO BANANE est idéal dans le cas de travaux nécessitant de la précision, tels que des tranchées de faibles ampleurs ou pour l'installation de câbles.



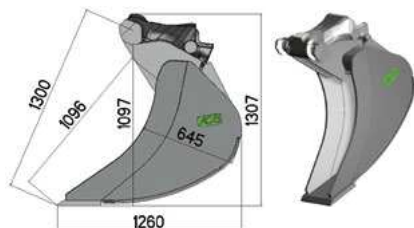
Profil 6CP5EL

RÉFÉRENCE	LARGEUR (mm)	CAPACITÉ ISO (l)	POIDS GODET (kg)*	POIDS TOTAL (kg)	PRIX HT TB1 (€)	PRIX HT TB2 (€)	PRIX HT TB3 (€)
6GL-6CP5EL-250	250	142	374	630	3 659 €	3 877 €	4 095 €
6GL-6CP5EL-300	300	142	379	635	3 706 €	3 924 €	4 143 €



Profil 6CP6EL

RÉFÉRENCE	LARGEUR (mm)	CAPACITÉ ISO (l)	POIDS GODET (kg)*	POIDS TOTAL (kg)	PRIX HT TB1 (€)	PRIX HT TB2 (€)	PRIX HT TB3 (€)
6GL-6CP6EL-400	400	160	461	749	3 946 €	4 271 €	4 597 €
6GL-6CP6EL-500	500	234	506	927	4 041 €	4 321 €	4 601 €



Profil 6CP7E

RÉFÉRENCE	LARGEUR (mm)	CAPACITÉ ISO (l)	POIDS GODET (kg)*	POIDS TOTAL (kg)	PRIX HT TB1 (€)	PRIX HT TB2 (€)	PRIX HT TB3 (€)
6GL-6CP7E-350	350	199	450	808	3 722 €	3 830 €	3 939 €
6GL-6CP7E-450	450	239	496	926	3 918 €	4 118 €	4 318 €

DENTS	CODE ARTICLE	CLASSE DE DENT	ÉPAISSEUR LAME
TARIF TB1			
CAT	K80	D20	35 mm
COMBI	C2T35	D20	40 mm
ESCO	U25S	D20	30 mm
FEURST	FK4TLR	D30	30 mm
FUTURA	FT230S	D20	30 mm

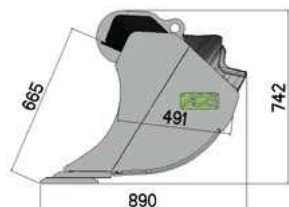
TARIF TB2			
CAT	K90	D30	40 mm
COMBI	C3T35	D40	40 mm
ESCO	U30S	D30	35 mm
FEURST	FK5TLR	D40	35 mm
FUTURA	FT290S	D30	35 mm
KOMATSU	K20SYL	D30	40 mm
MTG	MG20S	D20	40 mm
VOLVO	20GPE	D20	40 mm

TARIF TB3			
CAT	J350 1U3352	D30	40 mm
ESCO	U35S	D40	40 mm
FEURST	26TLR	D40	40 mm
FEURST	FK7TLR	D40	40 mm
FEURST	SD7TLR	D40	40 mm
FUTURA	FT330S	D40	40 mm

CLASSE DE DENT : représente la plage d'effort de cavage que peut endurer la dent. Pour voir le tableau des correspondances, rendez-vous page 9
Épaisseur = Épaisseur de la lame - (*) Variation du poids de +/- 5 % selon l'équipement - Poids total = (Capacité ISO en l x Densité 1,8) + Poids godet en kg



Le GOGET CURAGE DE FOSSE trouve son emploi dans les travaux de finitions tels que le nettoyage des fossés, le talutage, le nivellement et bien d'autres.



Profil 6CP1E



LAME LISSE

Épaisseur 25 mm



LAME LISSE AVEC CONTRE-LAME BOULONNÉE RÉVERSIBLE (CLBR)

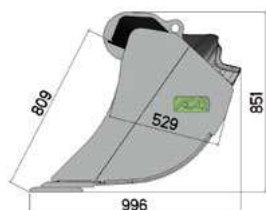
Épaisseur 25 mm



LAME LISSE AVEC CONTRE-LAME BOULONNÉE RÉVERSIBLE (CLBR) + LAME ARRIÈRE (LAR)

Épaisseur 25 mm

RÉFÉRENCE	LARGEUR (mm)	CAPACITÉ ISO (l)	LAME LISSE				LAME LISSE AVEC CONTRE-LAME BOULONNÉE RÉVERSIBLE (CLBR)				LAME LISSE AVEC CONTRE-LAME BOULONNÉE RÉVERSIBLE (CLBR) + LAME ARRIÈRE (LAR)			
			POIDS GOGET (kg)*	POIDS TOTAL (kg)	PRIX HT (€)	CODE ARTICLE	POIDS GOGET (kg)*	POIDS TOTAL (kg)	PRIX HT (€)	CODE ARTICLE	POIDS GOGET (kg)*	POIDS TOTAL (kg)	PRIX HT (€)	CODE ARTICLE
CM6-1800-6CP1E	1 800	533	602	1 561	3 827 €	Nu	689	1 648	4 167 €	5077444	750	1 709	4 466 €	5075523
CM6-2000-6CP1E	2 000	597	652	1 727	3 928 €	Nu	747	1 822	4 306 €	5074003	817	1 892	4 626 €	5071887
CM6-2200-6CP1E	2 200	660	701	1 889	4 078 €	Nu	805	1 993	4 445 €	5072962	882	2 070	4 785 €	5072220
CM6-2400-6CP1E	2 400	724	752	2 055	4 130 €	Nu	865	2 168	4 581 €	5085336	948	2 251	4 942 €	5066119



Profil 6CP2E



LAME LISSE

Épaisseur 25 mm



LAME LISSE AVEC CONTRE-LAME BOULONNÉE RÉVERSIBLE (CLBR)

Épaisseur 25 mm



LAME LISSE AVEC CONTRE-LAME BOULONNÉE RÉVERSIBLE (CLBR) + LAME ARRIÈRE (LAR)

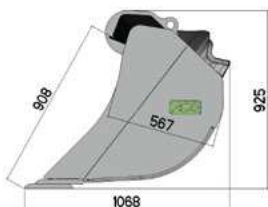
Épaisseur 25 mm

RÉFÉRENCE	LARGEUR (mm)	CAPACITÉ ISO (l)	LAME LISSE				LAME LISSE AVEC CONTRE-LAME BOULONNÉE RÉVERSIBLE (CLBR)				LAME LISSE AVEC CONTRE-LAME BOULONNÉE RÉVERSIBLE (CLBR) + LAME ARRIÈRE (LAR)			
			POIDS GOGET (kg)*	POIDS TOTAL (kg)	PRIX HT (€)	CODE ARTICLE	POIDS GOGET (kg)*	POIDS TOTAL (kg)	PRIX HT (€)	CODE ARTICLE	POIDS GOGET (kg)*	POIDS TOTAL (kg)	PRIX HT (€)	CODE ARTICLE
CM6-1800-6CP2E	1 800	743	665	2 002	3 827 €	5076423	750	2 087	4 167 €	5070513	814	2 151	4 466 €	5085308
CM6-2000-6CP2E	2 000	870	718	2 284	3 928 €	5079571	812	2 378	4 306 €	5067988	883	2 449	4 626 €	5071067
CM6-2200-6CP2E	2 200	964	772	2 507	4 078 €	5085722	875	2 610	4 445 €	5071945	953	2 688	4 785 €	5069921
CM6-2400-6CP2E	2 400	1 058	828	2 732	4 130 €	Nu	938	2 842	4 581 €	5091134	1 024	2 928	4 942 €	5063429

Épaisseur = Épaisseur de la lame - (*) Variation du poids de +/- 5 % selon l'équipement - Poids total = (Capacité ISO en l x Densité 1,8) + Poids goget en kg



Le GOGET CURAGE DE FOSSE trouve son emploi dans les travaux de finitions tels que le nettoyage des fossés, le talutage, le nivellement et bien d'autres.



Profil 6CP3E



LAME LISSE

Épaisseur 25 mm



LAME LISSE AVEC CONTRE-LAME BOULONNÉE RÉVERSIBLE (CLBR)

Épaisseur 25 mm



LAME LISSE AVEC CONTRE-LAME BOULONNÉE RÉVERSIBLE (CLBR) + LAME ARRIÈRE (LAR)

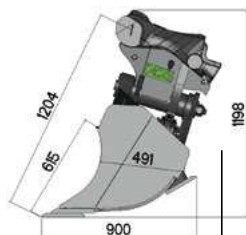
Épaisseur 25 mm

RÉFÉRENCE	LARGEUR (mm)	CAPACITÉ ISO (l)	LAME LISSE				LAME LISSE AVEC CONTRE-LAME BOULONNÉE RÉVERSIBLE (CLBR)				LAME LISSE AVEC CONTRE-LAME BOULONNÉE RÉVERSIBLE (CLBR) + LAME ARRIÈRE (LAR)			
			POIDS GOGET (kg)*	POIDS TOTAL (kg)	PRIX HT (€)	CODE ARTICLE	POIDS GOGET (kg)*	POIDS TOTAL (kg)	PRIX HT (€)	CODE ARTICLE	POIDS GOGET (kg)*	POIDS TOTAL (kg)	PRIX HT (€)	CODE ARTICLE
CM6-1800-6CP3E	1 800	970	729	2 475	4 120 €	Nu	812	2 558	4 461 €	5086213	875	2 621	4 760 €	5100295
CM6-2000-6CP3E	2 000	1 086	784	2 739	4 223 €	5070533	879	2 834	4 600 €	5068034	950	2 905	4 919 €	5070610
CM6-2200-6CP3E	2 200	1 205	843	3 012	4 326 €	5080284	946	3 115	4 738 €	5070531	1 024	3 193	5 078 €	5069917
CM6-2400-6CP3E	2 400	1 323	900	3 281	4 429 €	Nu	1 013	3 394	4 880 €	5070254	1 099	3 480	5 241 €	5066169

Épaisseur = Épaisseur de la lame - (*) Variation du poids de +/- 5 % selon l'équipement - Poids total = (Capacité ISO en l x Densité 1,8) + Poids godet en kg



Le GOGET CURAGE DE FOSSE INCLINABLE trouve son emploi dans les travaux de finitions tels que le nettoyage des fossés, le talutage, le nivellement et bien d'autres. La version inclinable est stable sur le sol et reste debout pour faciliter le prochain accrochage.



Profil 6CP1
2 x 45° - 2 Vérins

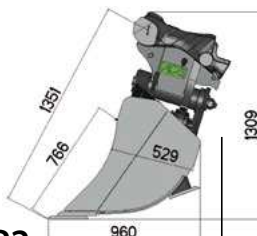


LAME LISSE AVEC CONTRE-LAME BOULONNÉE RÉVERSIBLE (CLBR)
Épaisseur 25 mm



LAME LISSE AVEC CONTRE-LAME BOULONNÉE RÉVERSIBLE (CLBR) + LAME ARRIÈRE (LAR)
Épaisseur 25 mm

RÉFÉRENCE	LARGEUR (mm)	CAPACITÉ ISO (l)	POIDS GOGET (kg)*	POIDS TOTAL (kg)	PRIX HT (€)	CODE ARTICLE	POIDS GOGET (kg)*	POIDS TOTAL (kg)	PRIX HT (€)	CODE ARTICLE
CIM6-6CP1-1800	1 800	502	932	1 836	7 690 €	5113333	992	1 896	7 989 €	5078025
CIM6-6CP1-2000	2 000	562	991	2 003	7 911 €	5114652	1 061	2 073	8 231 €	5067196
CIM6-6CP1-2200	2 200	622	1 045	2 165	8 134 €	5083621	1 122	2 242	8 474 €	5075643
CIM6-6CP1-2400	2 400	682	1 140	2 368	8 355 €	CLBR	1 225	2 453	8 716 €	LAR
CIM6-6CP1-2500	2 500	712	1 190	2 472	8 577 €	CLBR	1 280	2 562	8 958 €	5100434



Profil 6CP2
2 x 45° - 2 Vérins



LAME LISSE AVEC CONTRE-LAME BOULONNÉE RÉVERSIBLE (CLBR)
Épaisseur 25 mm



LAME LISSE AVEC CONTRE-LAME BOULONNÉE RÉVERSIBLE (CLBR) + LAME ARRIÈRE (LAR)
Épaisseur 25 mm

RÉFÉRENCE	LARGEUR (mm)	CAPACITÉ ISO (l)	POIDS GOGET (kg)*	POIDS TOTAL (kg)	PRIX HT (€)	CODE ARTICLE	POIDS GOGET (kg)*	POIDS TOTAL (kg)	PRIX HT (€)	CODE ARTICLE
CIM6-6CP2-1800	1 800	744	990	2 329	7 690 €	5078570	1 053	2 392	7 989 €	5069550
CIM6-6CP2-2000	2 000	834	1 049	2 550	7 911 €	5082325	1 120	2 621	8 231 €	5067928
CIM6-6CP2-2200	2 200	923	1 108	2 769	8 134 €	5104944	1 185	2 846	8 474 €	5067197
CIM6-6CP2-2400	2 400	1 013	1 167	2 990	8 355 €	CLBR	1 254	3 077	8 716 €	5081099
CIM6-6CP2-2500	2 500	1 045	1 194	3 075	8 577 €	CLBR	1 284	3 165	8 958 €	5081086

Épaisseur = Épaisseur de la lame - (*) Variation du poids de +/- 5 % selon l'équipement - Poids total = (Capacité ISO en l x Densité 1,8) + Poids godet en kg

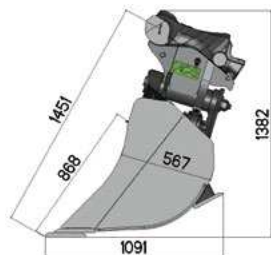
ACB GODETS CURAGE DE FOSSE INCLINABLE

COUPLEURS & GODETS

Coupleur ISO hydraulique **H6S**
327 kg - **6 695 € HT**
pour machines de 15 t à 24 t



Le GODET CURAGE DE FOSSE INCLINABLE trouve son emploi dans les travaux de finitions tels que le nettoyage des fossés, le talutage, le nivellement et bien d'autres. La version inclinable est stable sur le sol et reste debout pour faciliter le prochain accrochage.



Profil 6CP3 2 x 45° - 2 Vérins



LAME LISSE AVEC CONTRE-LAME
BOULONNÉE RÉVERSIBLE (CLBR)
Épaisseur 25 mm



LAME LISSE AVEC CONTRE-LAME BOULONNÉE
RÉVERSIBLE (CLBR) + LAME ARRIÈRE (LAR)
Épaisseur 25 mm

RÉFÉRENCE	LARGEUR (mm)	CAPACITÉ ISO (l)	POIDS GODET (kg)*	POIDS TOTAL (kg)	PRIX HT (€)	CODE ARTICLE	POIDS GODET (kg)*	POIDS TOTAL (kg)	PRIX HT (€)	CODE ARTICLE
CIM6-6CP3-1800	1 800	932	1 058	2 736	8 151 €	CLBR	1 122	2 800	8 450 €	5086902
CIM6-6CP3-2000	2 000	1 045	1 120	3 001	8 386 €	CLBR	1 191	3 072	8 706 €	5087359
CIM6-6CP3-2200	2 200	1 158	1 184	3 268	8 622 €	5110036	1 260	3 344	8 962 €	5079733
CIM6-6CP3-2400	2 400	1 270	1 247	3 533	8 857 €	CLBR	1 333	3 619	9 217 €	LAR
CIM6-6CP3-2500	2 500	1 330	1 278	3 672	9 092 €	CLBR	1 367	3 761	9 473 €	LAR

Épaisseur = Épaisseur de la lame - (*) Variation du poids de +/- 5 % selon l'équipement - Poids total = (Capacité ISO en l x Densité 1,8) + Poids godet en kg



Parce qu'un godet n'est pas toujours suffisant, de nombreux accessoires sont disponibles pour répondre à toutes vos problématiques. Pour plus d'information, n'hésitez pas à vous référer aux fiches de définitions produits en annexe ou à nous contacter.



BENNE 4 x 1

CODE ARTICLE	DÉSIGNATION	POIDS (kg)*	PRIX HT (€)
BENNE4x1-M6	Accessoire polyvalent permettant d'effectuer diverses opérations avec un seul outil telles que : la charge, le déneigement, le nivellement ... Largeur 1 870 mm, Capacité 650 l Possibilité de souder des dents à la demande	787	6 528 €



LÈVE-PALETTE

CODE ARTICLE	DÉSIGNATION	POIDS (kg)*	PRIX HT (€)
LP-M6	Accessoire permettant la manutention des palettes sur le chantier Lève-palette - Fourches 3 000 kg	526	4 120 €



DENT DE DÉROCTAGE

CODE ARTICLE	DÉSIGNATION	POIDS (kg)*	PRIX HT (€)
5074866	Dent ripper pour vos travaux en terrains rocheux R = 1 237 80 mm 1 Dent ESCO U40P	315	4 378 €

(*) Variation du poids de +/- 5 % selon l'équipement - Article en stock



Parce qu'un godet n'est pas toujours suffisant, de nombreux accessoires sont disponibles pour répondre à toutes vos problématiques. Pour plus d'information, n'hésitez pas à vous référer aux fiches de définitions produits en annexe ou à nous contacter.



NOIX DE CARDAN

CODE ARTICLE	DÉSIGNATION	POIDS (kg)*	PRIX HT (€)
NOIX-M6	Accessoire permettant d'articuler, suivant un seul axe, vos produits déjà équipés d'une suspension	Selon équipement	1 307 €



PLATINE

RÉFÉRENCE	DÉSIGNATION	POIDS (kg)*	PRIX HT (€)
PLATINE-M6	Accessoire destiné à reprendre par boulonnage les outils hydrauliques	Selon équipement	2 486 €



CARDAN

RÉFÉRENCE	DÉSIGNATION	POIDS (kg)*	PRIX HT (€)
CARDAN-M6	Accessoire permettant d'articuler suivant deux axes, une pince, un grappin, une tarrière...	Selon équipement	1 960 €

(*) Variation du poids de +/- 5 % selon l'équipement

Pour correspondre aux spécificités des différents outillages, ACB dispose d'une large gamme de platines. Afin de faciliter la commande, n'oubliez pas de nous communiquer les plans de perçage afin de vous fournir la platine adéquate.

CODE ARTICLE

MARQUES

5090699	ALLU : VP200 - CASE : CB150 - RAMMER : S56 S54 RG37-N RG28-N RG22-N RG15-N RD 19 RD 15 RB30N E68-E68CITY E66-E66CITY E65-E65CITY E64-E64CITY E63-E63CITY - WIMMER : W800 W600 W550
5090918	ARROWHEAD : S230 S180 S130
5069225	ATLAS-COPCO : MG1500 MG1000 MB1700DP MB1700 MB1500 MB1200DP MB1200 EC140T EC135T EC120T CP1150 - ERKAT : ER650-3 - HANWOO : RHC525R RHB326 RHB325 RHB323 RHB320 - EVERDIGM : RMG920 RHC422 EPG20R EMG20 EMG17 EHP25R EHB25BA EHB20BA EHB17BA - JCB : HM1760Q HM1560Q HM1270UQ HM1260Q - KRUPP : HM780 HM720CS HM720
5073102	CATERPILLAR : 6315B G320B G315B G310B - DEMAREC : MQP25 DRG14-15-17-19-22 - ROTAR : RG12 - VERACHTERT : VRG20/02 DPT40
5103036	CATERPILLAR : H140S H140C S H130S H120C S H115S CVP110
5089137	FURUKAWA : F9/F9LN F12XP F12/F12LN FXJ175
5070437	FURUKAWA : HB20G HB15G F22LN F22 F19XP F19LN F19 FXJ275
5092612	FURUKAWA : HB30G/F27/F35 F35XP F27XP FXJ375
5076996	KOMATSU : JTHB150BOX 12-2011
5088787	KOMATSU : JTHB70 2PC JTHB70 BOX JTHB120-3 BOX
5069222	MONTABERT : 1100 XL1900 XL1700 V32 V1800 V1200 - AE : S800 S1500 S1102 S1100 AB1052 - ARDEN : S800 S2000 S1702 S1501 S1402 S1201 CU2500 CU2000 CU1300 CU022 BB1200 BBH020 BBH 800 BBH 600 ATD50B ATD35B AB852 - DOOSAN : DXB 170H DA1800
5070931	MONTABERT : 900MS 900 700 601 600 570 270 XL1300 XL1000 TR14 BRP140 BRH501 - INDECO : MES 2000 - RAMMER : S29 CITY
5072441	MONTABERT : CRB601
5068981	MONTABERT : MPR25 MPR20 MPR15 HGR30 HGR25 HGR22 HGR18 HGR17 HGR15 - ATLAS-COPCO : HB2500 HB2200 HB2000 EC155T EC150T - HANWOO : RMG930 - KRUPP : HM1500V HM1500CS-C - VTN : VF23 MT25 MT20 MD290 MD210 MD120S MD1080 FP18 FP16 QL20
5069244	MONTABERT : RSB10 RSB07 MPR10 MPR05 HGR13 HGR10 HGR08 HGR05 - ATLAS-COPCO : MG800 MB800 MB750DP MB750 MB700DP MB700 MB500V MB1000DP MB1000 EC100T CP550 CC 950 CC 650 - HANWOO : RHB313-2S - EVERDIGM : RMG913 EMG14 EHB13BA - JCB : HM870Q HM860Q VTN : SR07 SR05 PM700 MT05 MD80S MD40S MD140 MD080 MD070 MD060
5024046	MONTABERT : XL1300 XL1000
5069845	MONTABERT : XL1900 XL1700 - ARDEN : UP25 S800 S2501 S2301 S2000 S1702 S1501 S1402 S1201 S1100 MSD15 MB600E MB350 DA370 CU2800 CU2500 CU2000 CU1300 CU022 CB700 CB500 BRV32 BRV1800 BRV1200 BRH1100 BB1200 BBH020 BBH 800 BBH 600 AUG500 AUG300 AUG200 ATD50B AS025 AB852 AB1850 AB1350 AB1050 - D&A : 180V - INDECO : MES4000 MES3500 MES3000
5072829	NPK : GH-9 GH-7 GH-10 E-213 E-212 E-210C E-210B E-210A E-208
5071503	RAMMER : E66-E66CITY E65-E65CITY E64-E64CITY E63-E63CITY - ROTAR : RG28-N
5094252	SOCOMEK : MD01600TS
5073332	TABE : AGB-18 AGB-16BSTA AGB-15
5092113	VTN : FB250

Coupleur ISO hydraulique **H6S**
327 kg - **6 695 € HT**
pour machines de 15 t à 24 t



Platine : **2 486 € HT**





Certaines situations exigent des dimensions ou des configurations particulières. C'est pourquoi ACB est à votre disposition pour toutes demandes spécifiques. Nos ACCESSOIRES SPÉCIAUX sont réalisés sur mesure. Ainsi vous avez le choix des dents, du pas, de la largeur... Voici quelques exemples de réalisations.



RÉTRO CLAIRE-VOIE

CODE ARTICLE	DÉSIGNATION	POIDS (kg)*	PRIX HT (€)
5091832	Accessoire permettant de tamiser les gravats et cailloux Rétro Claire-Voie 1 400 mm 5 Dents FUTURA FT290S - Pas 100 x 200 mm	979	8 837 €



RÉTRO CLAIRE-VOIE GRILLE

CODE ARTICLE	DÉSIGNATION	POIDS (kg)*	PRIX HT (€)
5090170	Accessoire permettant de tamiser les gravats et cailloux Rétro Claire-Voie Grille 1 300 mm 5 Dents FEURST FK7TLR - Pas 100 x 100 mm	854	7 720 €



CURAGE UNIVERSEL TILT ROTATOR

CODE ARTICLE	DÉSIGNATION	POIDS (kg)*	PRIX HT (€)
5067698	Accessoire de finition destiné au système Tilt Rotator - Curage Universel 1 830 mm - CLBR - Profil 6CP1E	828	6 145 €



RÉTRO GRIFFE

CODE ARTICLE	DÉSIGNATION	POIDS (kg)*	PRIX HT (€)
5092508	Accessoire permettant la préhension et la manipulation d'objets - Rétro Griffes 1 050 mm 3 Griffes FUTURA FT390TL - Pas 320 mm	1 313	10 300 €

(*) Variation du poids de +/- 5 % selon l'équipement



Certaines situations exigent des dimensions ou des configurations particulières. C'est pourquoi ACB est à votre disposition pour toutes demandes spécifiques. Nos ACCESSOIRES SPÉCIAUX sont réalisés sur mesure. Ainsi vous avez le choix des dents, du pas, de la largeur... Voici quelques exemples de réalisations.



RÉTRO PEIGNE

CODE ARTICLE	DÉSIGNATION	POIDS (kg)*	PRIX HT (€)
5100667	Accessoire destiné aux petits travaux forestiers permettant le ratissage, la mise en andain et le chargement des souches et branchages Rétro Peigne 2 200 mm - 8 Dents ESCO U30S - Pas 198 mm	1 006	8 694 €



RÉTRO PEIGNE DOUBLE

CODE ARTICLE	DÉSIGNATION	POIDS (kg)*	PRIX HT (€)
5075120	Accessoire destiné aux petits travaux forestiers pour créer des andains en tirant et en poussant Retro Peigne Double 2 000 mm 7 Griffes - Pas 300 mm	1 396	8 284 €



CURAGE CLAIRE-VOIE GRILLE

CODE ARTICLE	DÉSIGNATION	POIDS (kg)*	PRIX HT (€)
5100023	Accessoire permettant le criblage, le calibrage et la valorisation des gravats sur le site Curage Claire-Voie Grille 3 000 mm 16 Dents JCB 531-03205D - Pas 40 x 80 mm	611	6 159 €



DENT DE DESSOUCHAGE

CODE ARTICLE	DÉSIGNATION	POIDS (kg)*	PRIX HT (€)
5075724	Accessoire permettant d'araser (de découper) les souches et de finaliser le dessouchage Dent de dessouchage R = 996 mm - 80 mm Double	322	4 380 €

(*) Variation du poids de +/- 5 % selon l'équipement

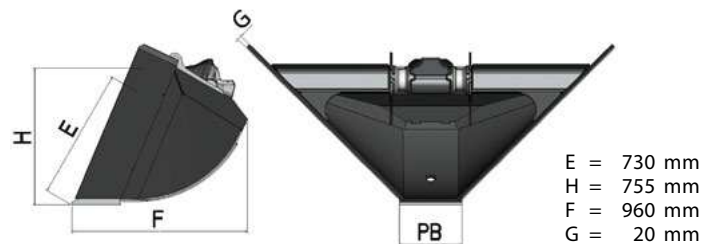


Les GODETS TRAPÈZES ont été conçus pour permettre la réalisation, le nettoyage et la finition des fossés. Afin de s'adapter à tous les types de terrains et de configurations, de nombreuses variantes sont possibles. Pour plus d'information, n'hésitez pas à vous référer aux fiches de définitions produits en annexe ou à nous contacter.

TRAPÈZES CRÉATION AVEC ANGLES DE 45° PROFIL 1

Godets pour la création de fossés profilés - avec Dents

ANGLE	PETITE BASE (PB) (mm)	CODE ARTICLE	PRIX HT (€)
45° (1 pour 1)	400	TC-6-P1-45-400	5 578 €
	500	TC-6-P1-45-500	5 742 €
	600	TC-6-P1-45-600	6 066 €



TRAPÈZES CRÉATION AVEC ANGLES DE 45°

Godets pour la création de fossés profilés - avec Dents

ANGLE	PETITE BASE (PB) (mm)	CODE ARTICLE	PRIX HT (€)
45° (1 pour 1)	350	TC-6-45-350	5 681 €
	400	TC-6-45-400	5 764 €
	450	TC-6-45-450	5 846 €
	500	TC-6-45-500	5 928 €
	550	TC-6-45-550	6 010 €



TRAPÈZES CRÉATION AVEC ANGLES DE 33°

Godets pour la création de fossés profilés - avec Dents

ANGLE	PETITE BASE (PB) (mm)	CODE ARTICLE	PRIX HT (€)
33° (3 pour 2)	350	TC-6-33-350	5 956 €
	400	TC-6-33-400	6 039 €
	450	TC-6-33-450	6 121 €
	500	TC-6-33-500	6 203 €
	550	TC-6-33-550	6 285 €






Les GODETS TRAPÈZES ont été conçus pour permettre la réalisation, le nettoyage et la finition des fossés. Afin de s'adapter à tous les types de terrains et de configurations, de nombreuses variantes sont possibles. Pour plus d'information, n'hésitez pas à vous référer aux fiches de définitions produits en annexe ou à nous contacter.

TRAPÈZES REPROFILAGE ANGLE IMPORTANT

Godets pour le reprofilage des fossés - Sans Dent


GRANDE BASE (GB) (mm)	PETITE BASE (PB) (mm)	PRIX HT (€)
de	200	4 712 €
800 mm	300	4 855 €
à	400	5 000 €
1 500 mm	450	5 142 €
	500	5 283 €



TRAPÈZES REPROFILAGE ANGLE FAIBLE

Godets pour le reprofilage des fossés - Sans Dent

GRANDE BASE (GB) (mm)	PETITE BASE (PB) (mm)	PRIX HT (€)
de	200	5 237 €
1 550 mm	300	5 396 €
à	400	5 554 €
3 000 mm	450	5 713 €
	500	5 873 €



TRAPÈZE SPÉCIAL

Godets pour le reprofilage des fossés - Sans Dent

CODE ARTICLE	DÉSIGNATION	POIDS (kg)*	PRIX HT (€)
5070461	Godet pour la création de fossés profilés. Dimensions : Grande base (GB) = 1 400 mm Hauteur sous poutre (HSP) = 700 mm Petite base (PB) = 0 mm	485	5 812 €



(*) Variation du poids de +/- 5 % selon l'équipement



Les GODETS TRAPÈZES ont été conçus pour permettre la réalisation, le nettoyage et la finition des fossés. Afin de s'adapter à tous les types de terrains et de configurations, de nombreuses variantes sont possibles. Pour plus d'information, n'hésitez pas à vous référer aux fiches de définitions produits en annexe ou à nous contacter.

TRAPÈZES REPROFILAGE ORIENTABLE 2 x 45° ANGLE IMPORTANT

Godets pour le reprofilage des fossés - Sans Dent

GRANDE BASE (GB) (mm)	PETITE BASE (PB) (mm)	PRIX HT (€)
de 1 000 mm à 1 500 mm	200	6 069 €
	300	6 210 €
	400	6 352 €
	450	6 497 €
	500	6 638 €



TRAPÈZES REPROFILAGE ORIENTABLE 2 x 45° ANGLE FAIBLE

Godets pour le reprofilage des fossés - Sans Dent

GRANDE BASE (GB) (mm)	PETITE BASE (PB) (mm)	PRIX HT (€)
de 1 550 mm à 2 000 mm	200	6 741 €
	300	6 901 €
	400	6 060 €
	450	7 218 €
	500	7 376 €

